

WoS: researcher profile

ResearcherID

- Identificador unívoco de autor de la Web of Science
- Creado y mantenido por el autor
- Permite diferentes opciones de visualización

Researcher Profile

Integra en un único perfil toda la actividad del autor en la publicación científica

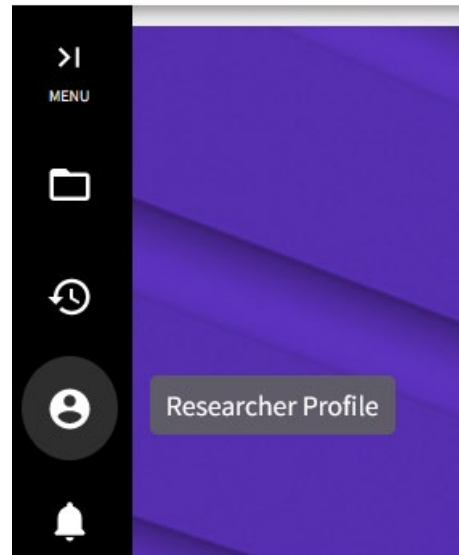
- como autor
- como revisor
- como editor

Nace de la unificación con la herramienta Publons

Researcher Profile: registro

Accedemos a la Web of Science.

En el menú de la izquierda accedemos a Researcher Profile para registrarnos



Researcher Profile: registro

Seguimos los pasos que nos indica.
Utilizar el mail de la upv para crear el perfil.



Continue on to create your profile

Start by providing email address that you would like to register with, so we can help you find all your publications.

Email Address

Sign In if you have an account

Continue to register

Register for a FREE Web of Science Profile

Sign in

Register

Email address

@ upv.es

password

.....

- ✓ Passwords must be at least 8 characters
- ✓ Passwords cannot be longer than 95 characters
- ✓ Must contain at least 1 letter
- ✓ Must contain at least 1 number
- ✓ Cannot have leading or trailing spaces
- ✗ Must contain at least one special character(!@#\$%^&*()-~`|[]\&_)

Re-enter password

.....

First Name

Raquel

Last Name

\

zgnMC

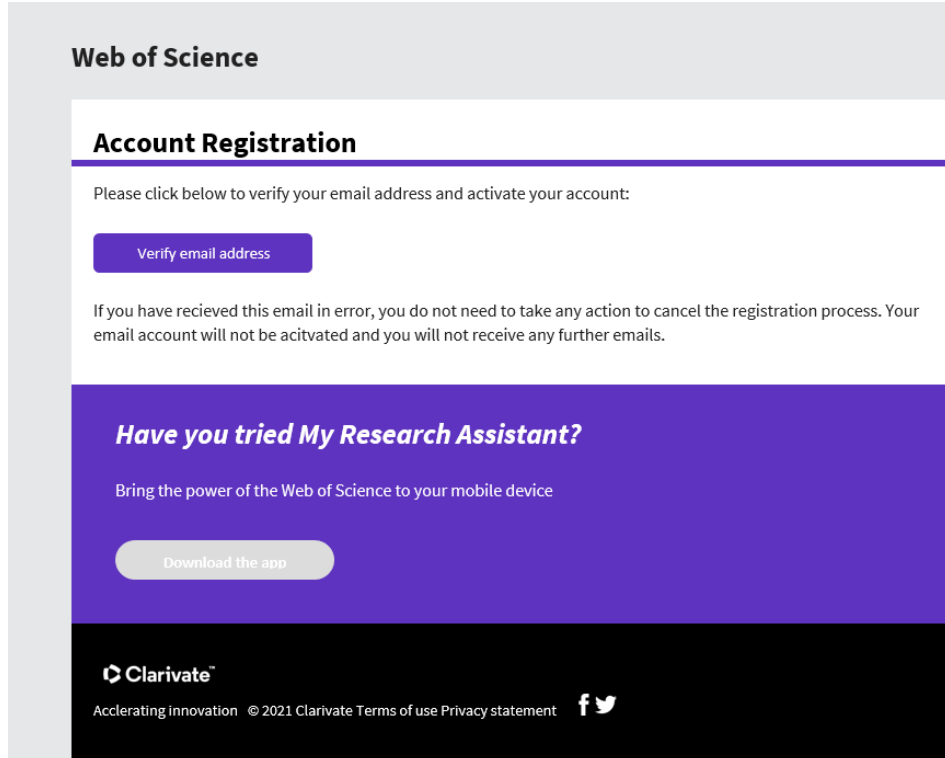
Captcha

zgnMC

Register

Researcher Profile: registro

En el último paso os pedirá verificar el mail que habéis utilizado para el registro.



Web of Science

Account Registration

Please click below to verify your email address and activate your account:




[Verify email address](#)

If you have received this email in error, you do not need to take any action to cancel the registration process. Your email account will not be activated and you will not receive any further emails.

Have you tried My Research Assistant?

Bring the power of the Web of Science to your mobile device

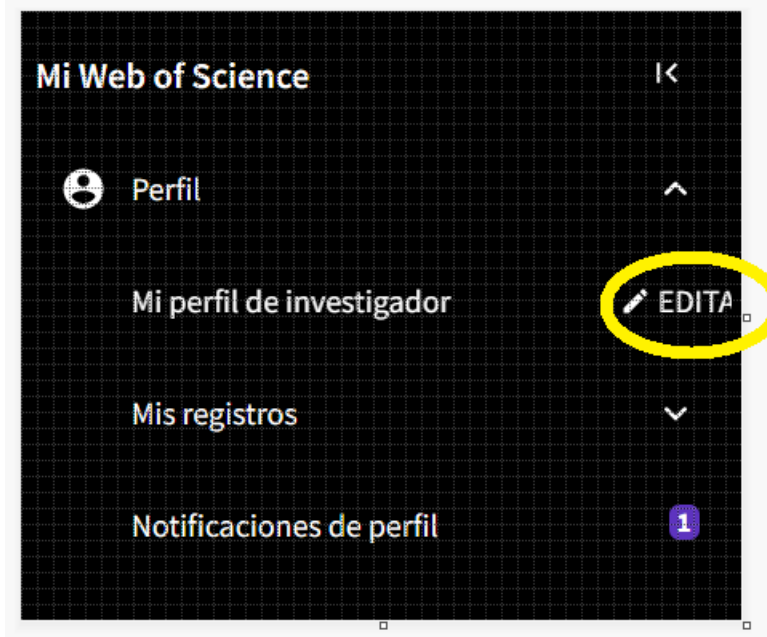
[Download the app](#)

 **Clarivate**
Accelerating Innovation © 2021 Clarivate Terms of use Privacy statement  

Researcher Profile: perfil

Podemos acceder a la configuración del perfil de dos formas:

- Menú de la izquierda
- Opción de editar del mismo perfil



Researcher Profile: editar perfil

Nos permite:

- Seleccionar la foto del perfil
- El nombre a mostrar
- Los nombres registrados
- La organización principal

En organización principal poned siempre Universitat Politècnica de València

Configuración de perfil

[Editar perfil](#)[Preferencias de revisión por pares](#)[Sincronización de ORCID](#)

Foto de perfil

Nombre para mostrar

Nombres Publicados

Organización principal

Introduzca su organización principal, que aparecerá en la parte superior de su perfil.

Nombre de la organización

[Cancelar](#)[GUARDAR CAMBIOS](#)

Researcher Profile: Sincronización ORCID

Nos permite conectar el perfil con nuestro ORCID. Para ello debemos conectar la cuenta.

Configuración de perfil

< Preferencias de revisión por pares **Sincronización de ORCID** >

Conecte su cuenta de ORCID para mantener fácilmente ambos perfiles actualizados

- 1 Haga clic a continuación para iniciar sesión en ORCID y conectarse a su perfil de investigación de Web of Science.
- 2 Configure sus preferencias de sincronización. Puedes sincronizar las publicaciones y las revisiones por pares.
- 3 Mantenga su ORCID actualizado con los cambios que haga en su perfil de Web of Science, y viceversa.

 CONECTAR SU ID DE ORCID

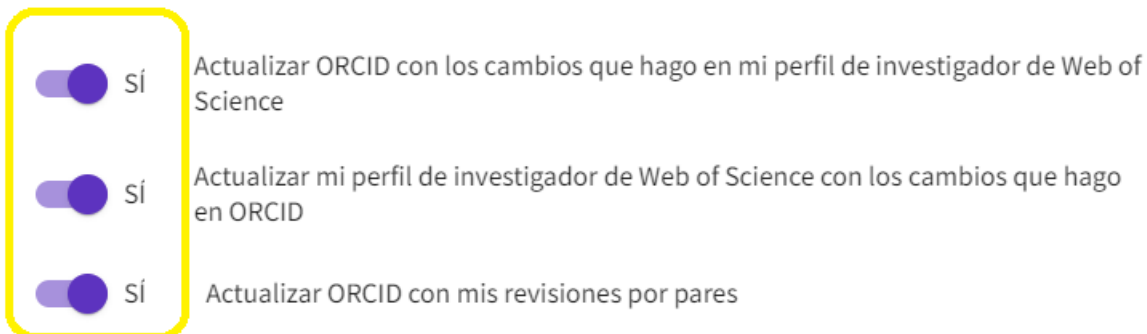
Researcher Profile: Sincronización ORCID

Podemos optar a:

- Actualización automática
- Sincronización manual
- Permisos: otorgar o denegar

Sincronizar ORCID y Web of Science automáticamente

Mantenga fácilmente ambos perfiles actualizados y sincronizados.



<input checked="" type="checkbox"/>	Si	Actualizar ORCID con los cambios que hago en mi perfil de investigador de Web of Science
<input checked="" type="checkbox"/>	Si	Actualizar mi perfil de investigador de Web of Science con los cambios que hago en ORCID
<input checked="" type="checkbox"/>	Si	Actualizar ORCID con mis revisiones por pares

Sincronizar ORCID con Web of Science manualmente

Haga clic en el botón para actualizar su perfil ORCID una vez de forma inmediata.

[Exportar 2 publicaciones a ORCID ahora](#)

Se incluyen 2 que ya se han exportado y se pueden actualizar

Permisos

Ha otorgado permiso a Web of Science para actualizar sus trabajos en ORCID. [Revocar permiso](#)

Ha otorgado permiso a Web of Science para actualizar su registro en ORCID. [Revocar permiso](#)

Researcher Profile: Mis registros

En el menú de la izquierda podemos acceder al apartado Mis registros, desde el que podremos añadir:

- Publicaciones
- Revisiones
- Registros de editor

